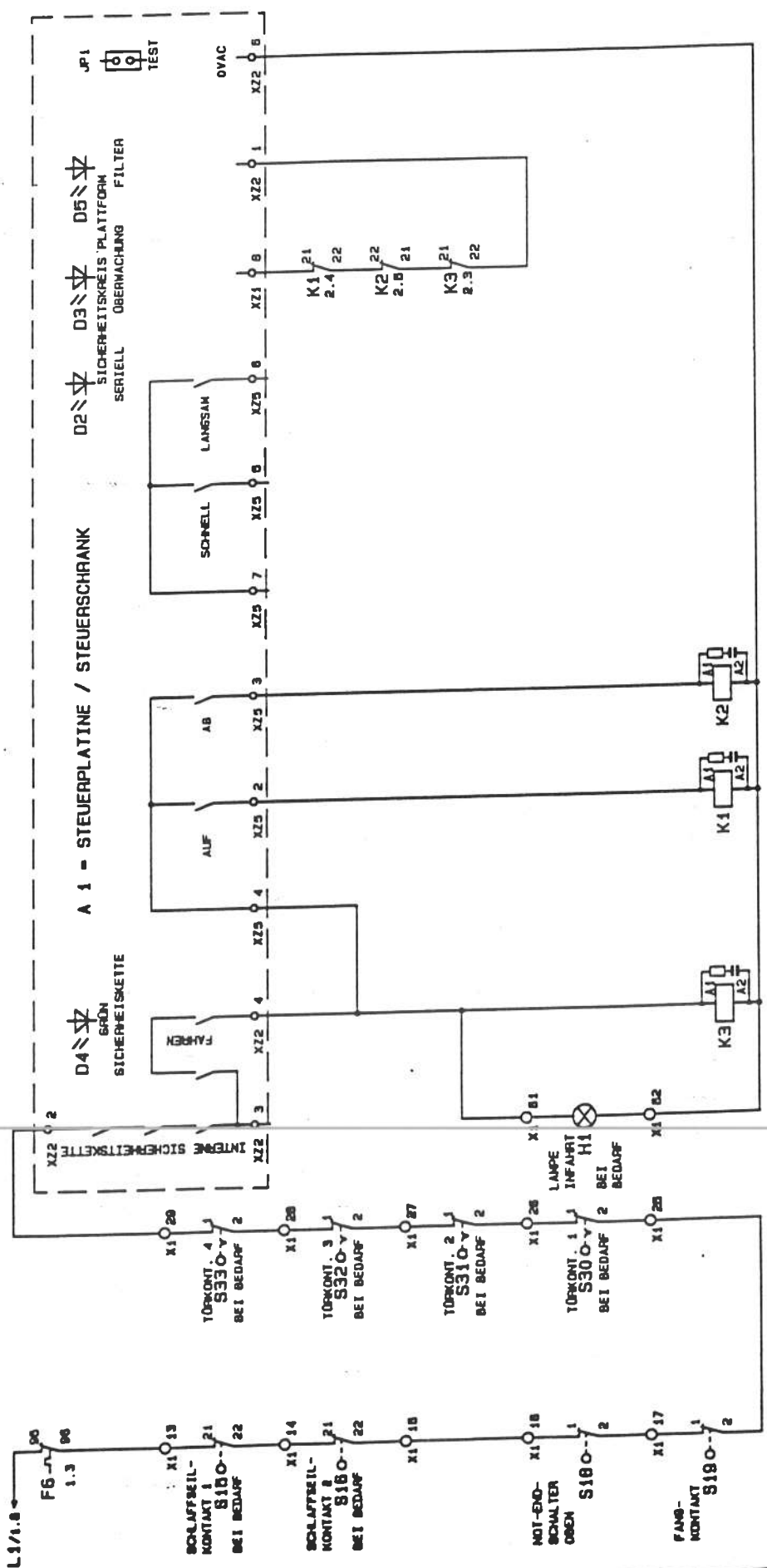


ANTRIEBSMOTOR  
GLEICHRICHTER UND VARISTOREN FÜR BREMSE

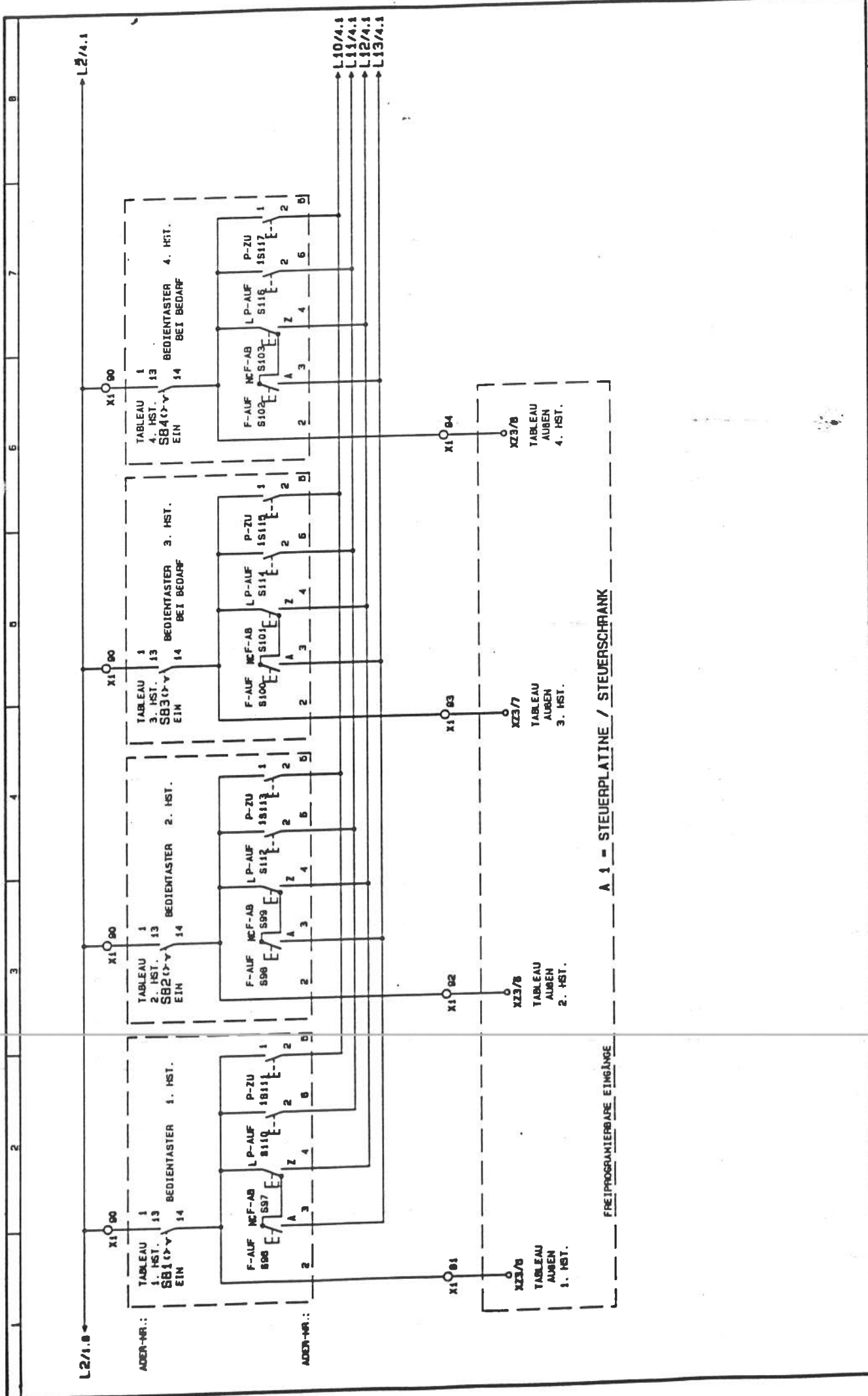
ZULEITUNG NACH DEN  
ÖRTLICHEN BESTIMMUNGEN  
DER EL. VERSORGENGSUNTERNEHMEN

A 1 = STEUERPLATINE /  
STEUERSCHRANK

Änderung	Datum	Name	Norm	Kunde	25.02.00	25.02.00	25.02.00
					Bearb. O. REMBT		
					Bepr.		
					Komm.-Nr.		
				Benennung	STROMLAUFPLAN TLP		
				Anlage	TLP_203		
				Schutzvermerk nach	Sachnummer		
				DIN 34 beachten	+260 203		
				Bil.	1		
				von	11		



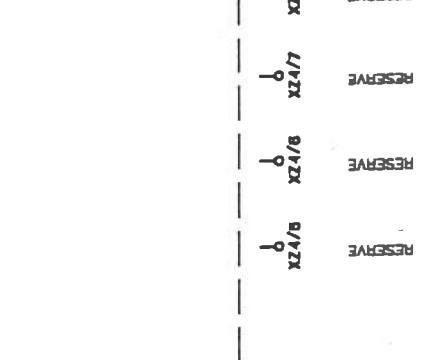
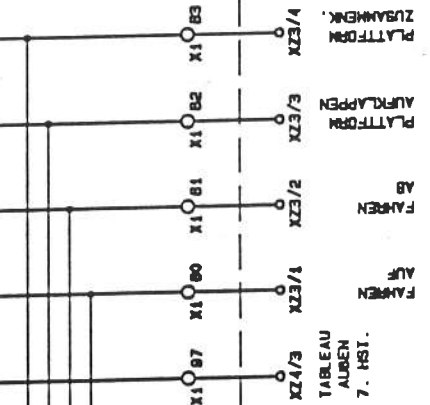
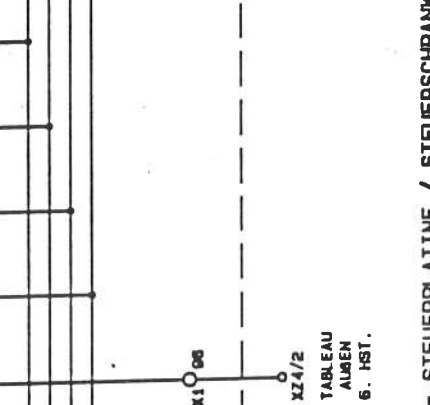
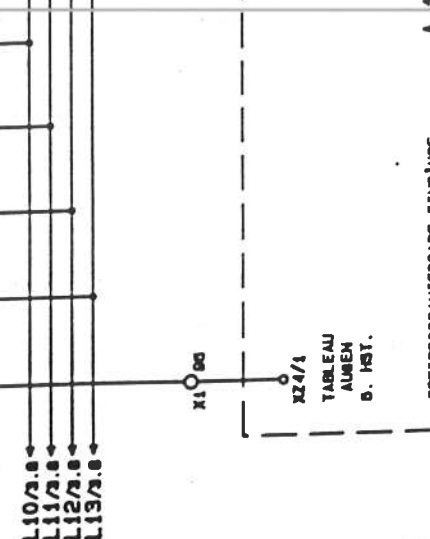
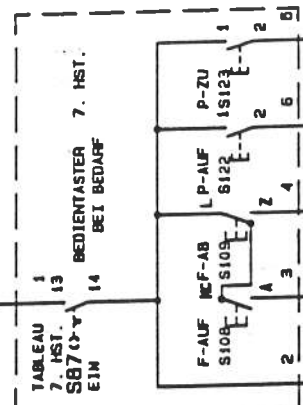
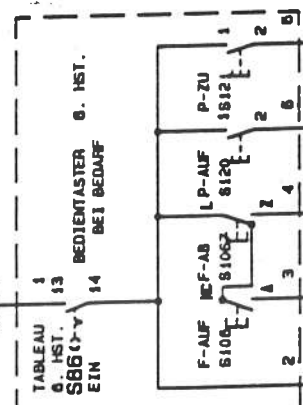
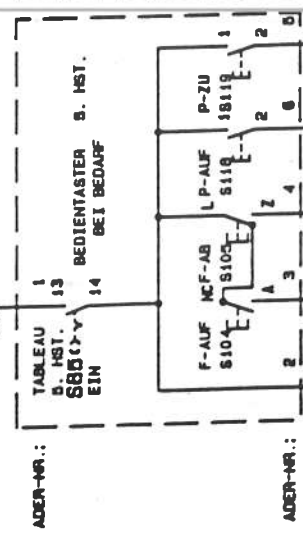
Datum			Kunde			Anlage			Bl. 2		
26.09.98			REHBT			TLP_203			von		
Beauf.			Beauf.			Schutzvermerk nach			+260 203		
Name			Name			DIN 34 beachten			Sachnummer		
Dateum			Dateum			DATENBUS + 1 GESCHM.			STROMLAUFPLAN TLP		
Dateum			Dateum			K1eIndienst			Bemennung		
Dateum			Dateum			AUGSBURG			STROMLAUFPLAN TLP		
Dateum			Dateum			K1eIndienst			DATENBUS + 1 GESCHM.		



**A 1 - STEUERPLATINE / STEUERSCHRANK**

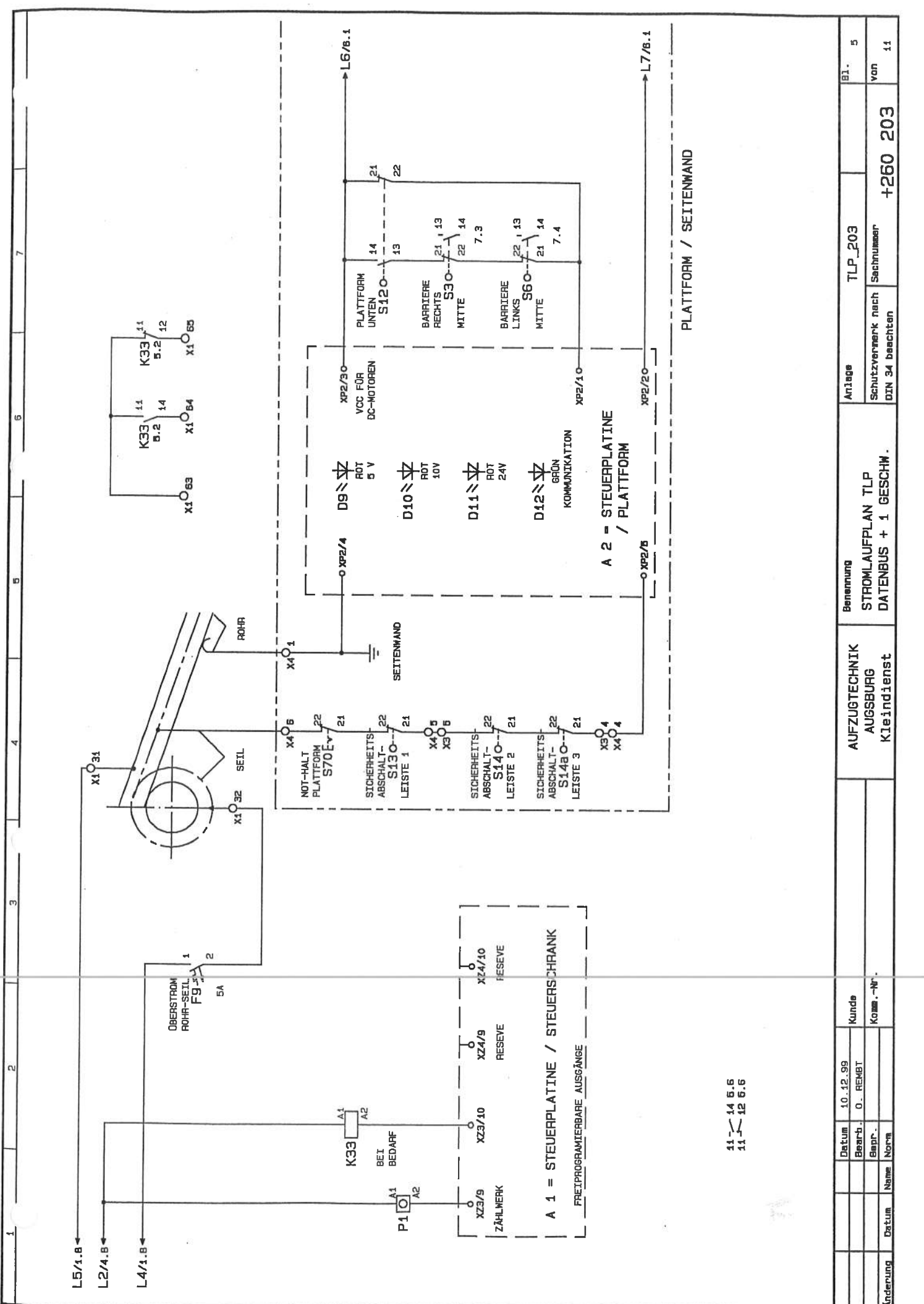
FREIPROGRAMMIERBARE EINGÄNGE

Index-Nr.	Datum	26.08.98	Kunde		Bl. 3
	Bearb.	O. REHBT			
	Gepr.				
	Notpr.				
Aufzugstechnik Augsburg Kleinodienst			Benennung		
			STROMLAUFPLAN TLP DATENBUS + 1 GESCHM.		
			Anlage		TLP_203
			Schutzvermerk nach DIN 34 beachten		+260 203
			Seitennummer		von 11



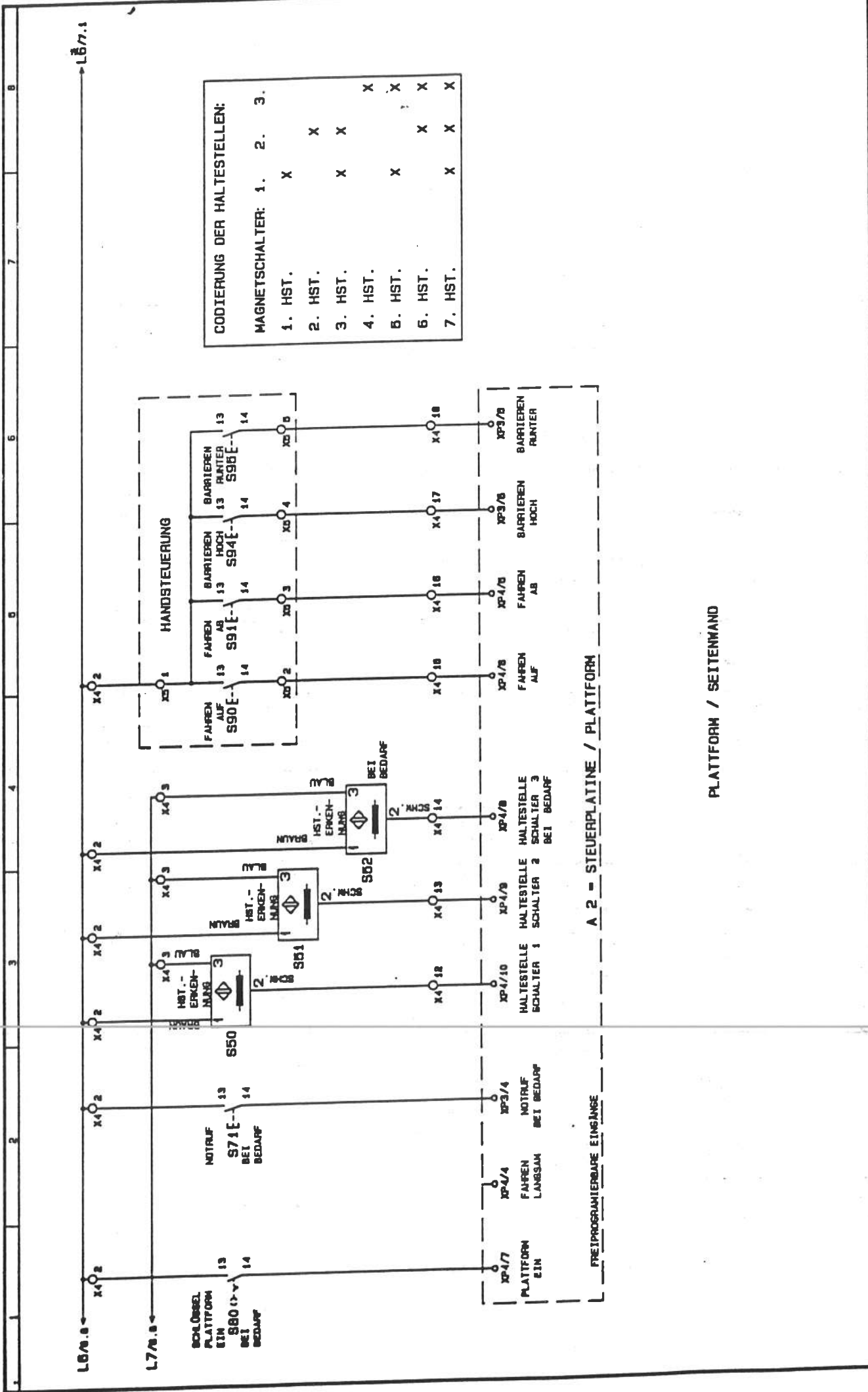
PREPROGRAMMIERBARE EINGÄNGE A 1 = STEUERPLATINE / STEUERSCHRANK

ADAPTER-NR.	TABLEAU	HST.	BEI BEDARF	ADAPTER-NR.	TABLEAU	HST.	BEI BEDARF	ADAPTER-NR.	TABLEAU	HST.	BEI BEDARF	ADAPTER-NR.	TABLEAU	HST.	BEI BEDARF	ADAPTER-NR.	TABLEAU	HST.	BEI BEDARF									
107/3.0	5	SB5 (Y-Y)	13	108/3.0	6	SB6 (Y-Y)	13	109/3.0	7	SB7 (Y-Y)	13	110/3.0				111/3.0				112/3.0				113/3.0				



11-14 6.6  
11-12 6.6

Änderung		Datum		Name		Norm		Kunde		Datum		10.12.99		O. REMET		Kunde		Anlage		TLP_203		Bl. 5	
																		Schutzvermerk nach		Sachnummer		von	
																		DIN 34 beachten		+260 203		11	



**CODIERUNG DER HALTESTELLEN:**

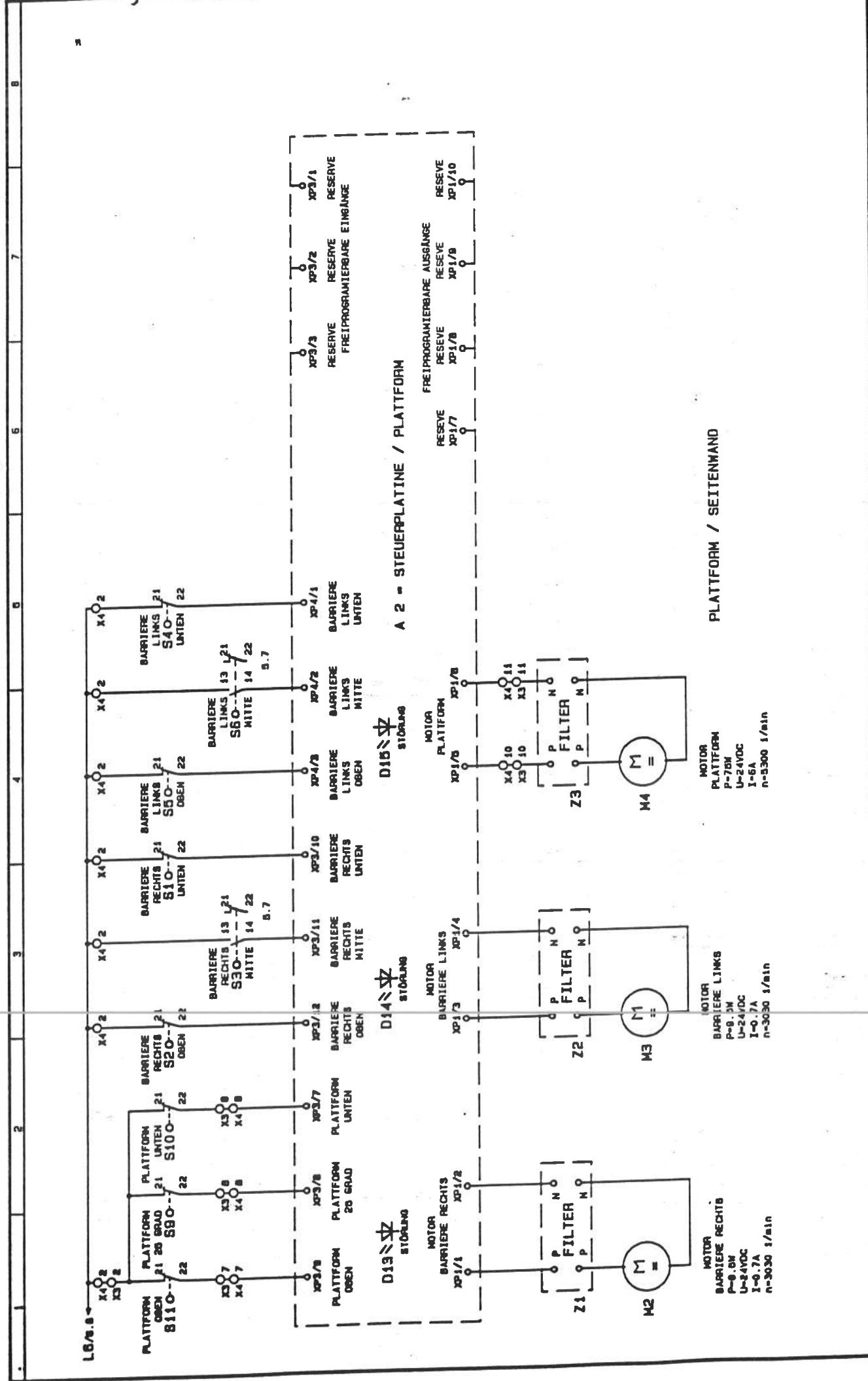
**MAGNETSCHALTER: 1. 2. 3.**

1. HST.	X		
2. HST.		X	
3. HST.		X	X
4. HST.			X
6. HST.		X	X
6. HST.			X
7. HST.		X	X

PLATTFORM / SEITENWAND

A 2 - STEUERPLATINE / PLATTFORM

26.08.98	26.08.98	26.08.98	26.08.98
Bearb.	Bearb.	Bearb.	Bearb.
Druck	Druck	Druck	Druck
Kunde	Kunde	Kunde	Kunde
Komm.-Nr.	Komm.-Nr.	Komm.-Nr.	Komm.-Nr.
Benennung	Benennung	Benennung	Benennung
AUFZUGTECHNIK AUBSBURG Kleindienst	AUFZUGTECHNIK AUBSBURG Kleindienst	AUFZUGTECHNIK AUBSBURG Kleindienst	AUFZUGTECHNIK AUBSBURG Kleindienst
Anlage	Anlage	Anlage	Anlage
TLP_203	TLP_203	TLP_203	TLP_203
Schutzvermerk nach DIN 34 beachten	Schutzvermerk nach DIN 34 beachten	Schutzvermerk nach DIN 34 beachten	Schutzvermerk nach DIN 34 beachten
+260 203	+260 203	+260 203	+260 203
Bl. 6	Bl. 6	Bl. 6	Bl. 6
von	von	von	von
11	11	11	11



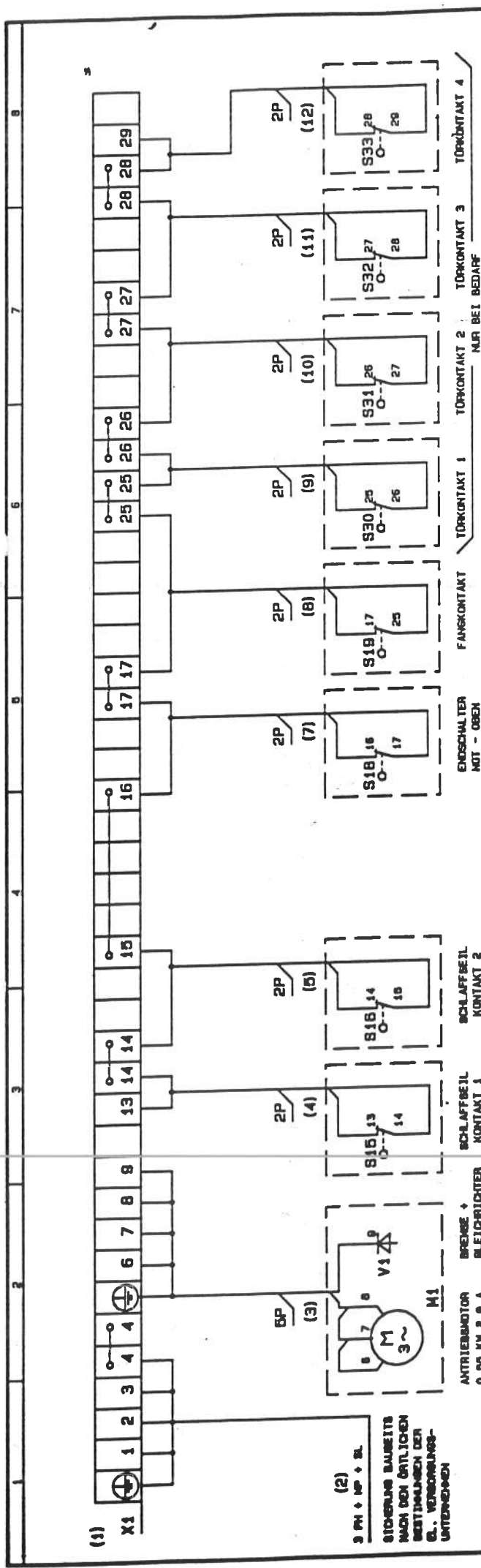
A 2 - STEUERPLATINE / PLATFORM

PLATFORM / SEITENWAND

D13 STORUNG

D14 STORUNG

Anlage		TLP_203		Bl. 7	
Benennung		STROMLAUFPLAN TLP		von	
Aufzugstechnik		AUGSBURG		+260 203	
Schutzvermerk nach DIN 94 beachten		Sachnummer		11	
Daten		Datum 26.08.98		Kunde	
Besrb.		0. REHBT		Komm.-Nr.	
Ser.Nr.					
Menge		120 Stk			



LEGENDE DER TÄTIGKEITEN	BAUSEITIG	WERKSEITIG
LIEFERUNG	A	Z
LEITUNG VERLEGEN MIT FREIEN ENDEN	B	
LEITUNG VERLEGEN AUF KLEMMEN OD. ANSCHLUSSDOSE	C	X


NR	GEGENSTAND	ORT	TÄTIGKEIT	FREIES KABELLENDE
(1)	STEUERUNG	ANTRIEBSGEHÄUSE	Z X	M
(2)	ZULEITUNG UND SCHWELZSICHERUNGEN	DURCH DEN KUNDEN ZU BESTIMMEN	A B	2.0
(3)	ANTRIEBSMOTOR	ANTRIEBSGEHÄUSE	Z X	
(4)	ENDSCH. SCHLAFSEILKO.1	ANTRIEBSGEHÄUSE	Z X	
(5)	ENDSCH. SCHLAFSEILKO.2	ANTRIEBSGEHÄUSE	Z X	
(6)			Z X	
(7)	ENDSCHALTER NOT - OBEN	FAHRBAHN OBEN	Z X	
(8)	FANGKONTAKT	FAHRBAHN UNTEN	Z X	
(9)	TÖRKONTAKT 1	FAHRBAHN / TÖRE	Z B	
(10)	TÖRKONTAKT 2	FAHRBAHN / TÖRE	Z B	
(11)	TÖRKONTAKT 3	FAHRBAHN / TÖRE	Z B	
(12)	TÖRKONTAKT 4	FAHRBAHN / TÖRE	Z B	

ZULEITUNG 5 X 1,5 QMM

ALLE STEUERLEITUNGEN 1,0 QMM

Auftraggeber		Datum		26.08.98	
Kunde		Bearb.		O. REHBT	
Name		Bepr.		Komm.-Nr.	
Anlage		Benennung		TLP_203	
Schutzvermerk nach DIN 34 beachten		STROMLAUFPPLAN TLP DATENBUS + 1 GESCHW.		Sachnummer	
+260 203		Bl.		B	
von		11			

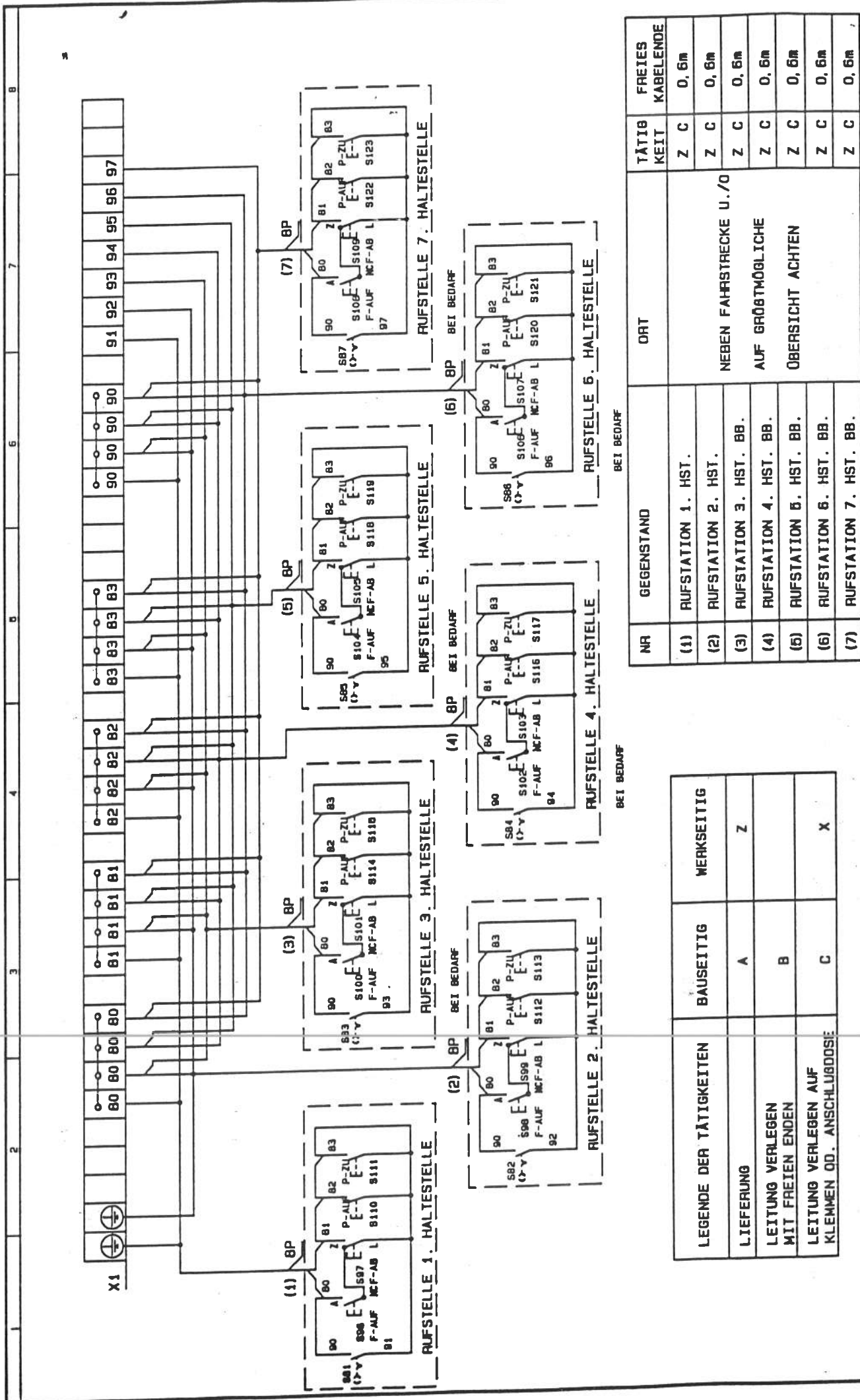




NR	GEGENSTAND	ORT	TÄTIGKEIT	FREIES KABELLENDE M
(1)	FAHRROHR	ANTRIEBSGEHÄUSE	Z X	
(2)	SCHLEIFKONTAKT ANTRIEB	ANTRIEBSGEHÄUSE	Z X	
(3)				
(4)	LAMPE INFABRT	FAHRBAHN / TORE	Z B	
(5)				
(6)				
(7)				

LEGENDE DER TÄTIGKEITEN	BAUSEITIG	WERKSEITIG
LIEFERUNG	A	Z
LEITUNG VERLEGEN MIT FREIEN ENDEN	B	
LEITUNG VERLEGEN AUF KLEMMEN OD. ANSCHLUBDOSE	C	X

Auftraggeber		Datum		16.12.98	
Kunde		Datum		16.12.98	
O. BEHBT		Beauf.		O. BEHBT	
Komm.-Nr.		Beauf.		Komm.-Nr.	
Insgesamt		Insgesamt		Insgesamt	
Anlage		Anlage		Anlage	
TLP_203		TLP_203		TLP_203	
Schutzvermerk nach DIN 34 beachten		Schutzvermerk nach DIN 34 beachten		Schutzvermerk nach DIN 34 beachten	
Benennung		Benennung		Benennung	
STROMLAUFPPLAN TLP		STROMLAUFPPLAN TLP		STROMLAUFPPLAN TLP	
DATENBUS + 1 GESCHW.		DATENBUS + 1 GESCHW.		DATENBUS + 1 GESCHW.	
AUFZUGTECHNIK		AUFZUGTECHNIK		AUFZUGTECHNIK	
AUGSBURG		AUGSBURG		AUGSBURG	
Kleindienst		Kleindienst		Kleindienst	
Bl. 9		Bl. 9		Bl. 9	
von 11		von 11		von 11	
+260 203		+260 203		+260 203	

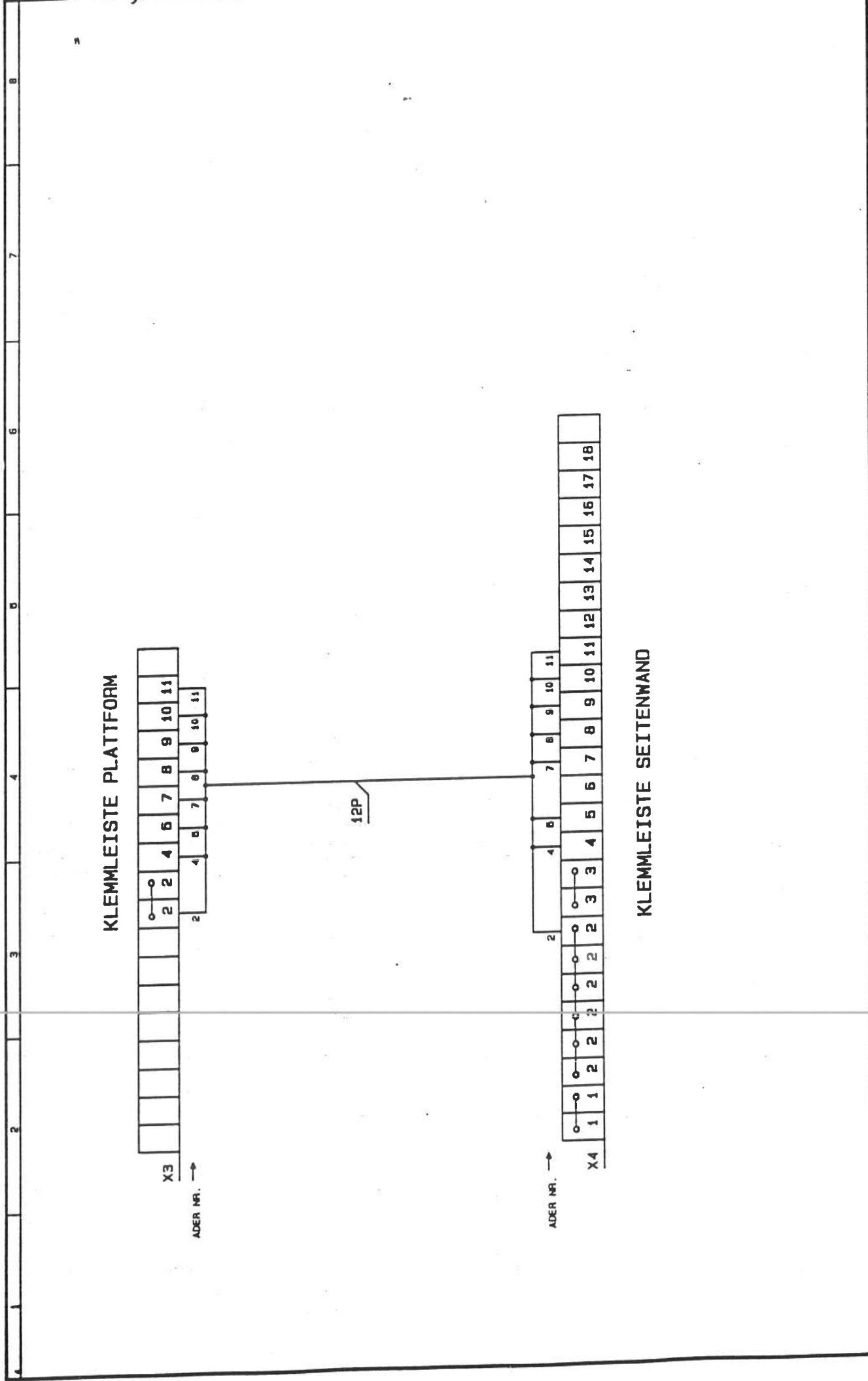


NR	GEGENSTAND	ORT	TÄTIGKEIT	FREIES KABELLENDE
(1)	RUFSTATION 1. HST.	NEBEN FAHRSTRECKE U./O AUF GRÖßTMÖGLICHE OBERSICHT ACHTEN	Z C	0, 6m
(2)	RUFSTATION 2. HST.		Z C	0, 6m
(3)	RUFSTATION 3. HST. BB.		Z C	0, 6m
(4)	RUFSTATION 4. HST. BB.		Z C	0, 6m
(5)	RUFSTATION 5. HST. BB.		Z C	0, 6m
(6)	RUFSTATION 6. HST. BB.		Z C	0, 6m
(7)	RUFSTATION 7. HST. BB.		Z C	0, 6m

LEGENDE DER TÄTIGKEITEN	BAUSEITIG	WERKSEITIG
LIEFERUNG	A	Z
LEITUNG VERLEGEN MIT FREIEN ENDEN	B	
LEITUNG VERLEGEN AUF KLEMMEN OD. ANSCHLUSBOOSE	C	X

Anlage		TLP_203		Bl. 10	
Benennung		STROMLAUFPLAN TLP			
AUGSBURG		DATENBUS + 1 GESCHW.			
Kleindienst		Schutzvermerk nach DIN 34 beachten			
+260 203		von 11			

Datum	16.12.98	Kunde	
Bearb.	O. REHBT	Komm.-Nr.	
Geprf.			
Datum			



**KLEMMLEISTE PLATTFORM**

X3

ADER NR. →

12P

ADER NR. →

X4

**KLEMMLEISTE SEITENWAND**

Datum	26.08.99	Kunde		Anlage	TLP_203	Bl.	11
Bearb.	O. REHBT	Komm.-Nr.		Schutzvermerk nach	Sachnummer	von	11
Bearb.				DIN 34 beachten	+260 203		
Druckjahr				Benennung	STROMLAUFPLAN TLP DATENBUS + 1 GESCHM.		
				AUFZUGTECHNIK AUGSBURG Kleindienst			